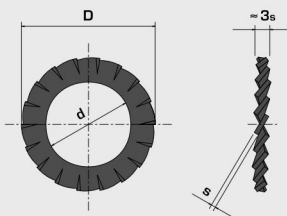




**RONDELLE DENTELLATE ESTERNE TIPO A**  
**SERRATED LOCK WASHERS EXTERNAL TEETH TYPE A**  
**FÄCHERSCHEIBEN MIT AUSSENVERZÄHNUNG TYP A**



**DIN 6798 A**

Dimensioni in mm - Dimensions in mm - Abmessungen in mm

 mm.	d H13		D h14		s	A	B	 Kg	
<b>2</b>	2,20	0,140 / 0	4,50	0 / - 0,300	0,30	0,020 / - 0,020	9	0,38	0,025
<b>2,3</b>	2,50	0,140 / 0	5,00	0 / - 0,300	0,40	0,020 / - 0,020	9	0,61	0,042
<b>2,5</b>	2,70	0,140 / 0	5,50	0 / - 0,300	0,40	0,020 / - 0,020	9	0,81	0,052
<b>2,6</b>	2,80	0,140 / 0	5,50	0 / - 0,300	0,40	0,020 / - 0,020	9	0,81	0,048
<b>3</b>	3,20	0,180 / 0	6,00	0 / - 0,300	0,40	0,020 / - 0,020	9	1,40	0,060
<b>3,5</b>	3,70	0,180 / 0	7,00	0 / - 0,360	0,50	0,025 / - 0,025	10	2,17	0,090
<b>4</b>	4,30	0,180 / 0	8,00	0 / - 0,360	0,50	0,025 / - 0,025	11	3,30	0,130
<b>5</b>	5,10	0,180 / 0	9,00	0 / - 0,360	0,50	0,025 / - 0,025	11	6,70	0,150
<b>5</b>	5,30	0,180 / 0	10,00	0 / - 0,360	0,60	0,025 / - 0,025	11	6,70	0,250
<b>6</b>	6,18	0,220 / 0	10,90	0 / - 0,430	0,70	0,030 / - 0,030	12	11,20	0,300
<b>7</b>	7,40	0,220 / 0	12,50	0 / - 0,430	0,80	0,030 / - 0,030	14	18,00	0,473
<b>8</b>	8,20	0,220 / 0	14,00	0 / - 0,430	0,80	0,030 / - 0,030	14	27,00	0,560
<b>8</b>	8,40	0,220 / 0	15,00	0 / - 0,430	0,80	0,030 / - 0,030	14	27,00	0,720
<b>9-3/8"</b>	9,55	0,220 / 0	16,00	0 / - 0,430	0,80	0,030 / - 0,030	14		0,740
<b>10</b>	10,50	0,270 / 0	18,00	0 / - 0,430	0,90	0,030 / - 0,030	16	53,00	1,040
<b>11-7/16"</b>	11,50	0,270 / 0	19,50	0 / - 0,520	0,90	0,030 / - 0,030	16		1,262
<b>12</b>	12,60	0,270 / 0	20,22	0 / - 0,520	1,00	0,030 / - 0,030	16	93,00	1,420
<b>13-1/2"</b>	13,20	0,270 / 0	22,00	0 / - 0,520	1,00	0,030 / - 0,030	16		1,726
<b>14</b>	15,00	0,270 / 0	24,00	0 / - 0,520	1,00	0,030 / - 0,030	18	145,00	2,084
<b>16</b>	16,50	0,270 / 0	26,00	0 / - 0,520	1,20	0,035 / - 0,035	18	230,00	2,700
<b>18</b>	19,00	0,330 / 0	30,00	0 / - 0,520	1,40	0,035 / - 0,035	18	310,00	4,303
<b>20</b>	21,00	0,330 / 0	33,00	0 / - 0,620	1,40	0,035 / - 0,035	18	440,00	5,120
<b>22</b>	23,00	0,330 / 0	36,00	0 / - 0,620	1,50	0,035 / - 0,035	18	600,00	6,450
<b>24</b>	25,00	0,330 / 0	38,00	0 / - 0,620	1,50	0,035 / - 0,035	18	770,00	6,770
<b>26-1"</b>	26,40	0,330 / 0	40,00	0 / - 0,620	1,60	0,045 / - 0,045	18		8,120
<b>27</b>	28,00	0,330 / 0	44,00	0 / - 0,620	1,60	0,045 / - 0,045	20	1130,00	10,400
<b>30</b>	31,00	0,390 / 0	48,00	0 / - 0,620	1,60	0,045 / - 0,045	20	1550,00	12,449

REC.001 - 05.03.0193

**A** N. denti  
Number of teeth  
Zahnezahl

**B** Carico di prova  
Coppia torsione (Nm)  
Load Test  
Torsion Torque (Nm)  
Prüfbelastung  
Drehmoment (Nm)

■ Per viti da mm  
For screws mm  
Für Schrauben mm

■ Dimensioni rondella  
Washer dimensions  
Federscheibenmaße

■ Dati Complementari  
Supplementary data  
Ergänzende Daten

■ Kg per 1.000 pezzi  
Kg per 1.000 pieces  
Kg je 1.000 St.